

128g单通卡纸+过哑膜

颜色:黑+PANTONE 2240C

尺寸:550*430mm

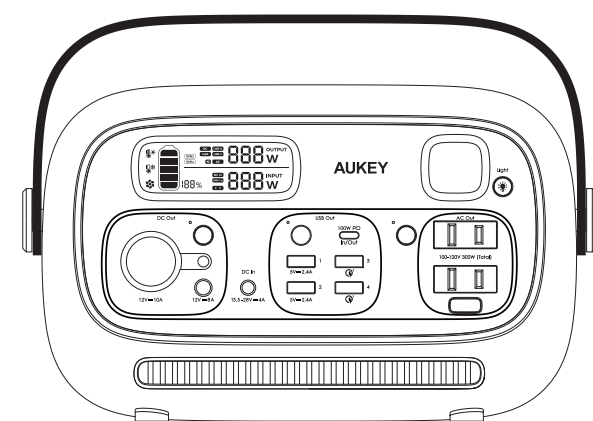
双面印刷

折痕(不印刷)



PowerStudio™ 300

ポータブル電源



PowerStudio 300



ACアダプター

カーチャージャー

アクセサリポーチ

Live Life Off The Grid

AUKEY

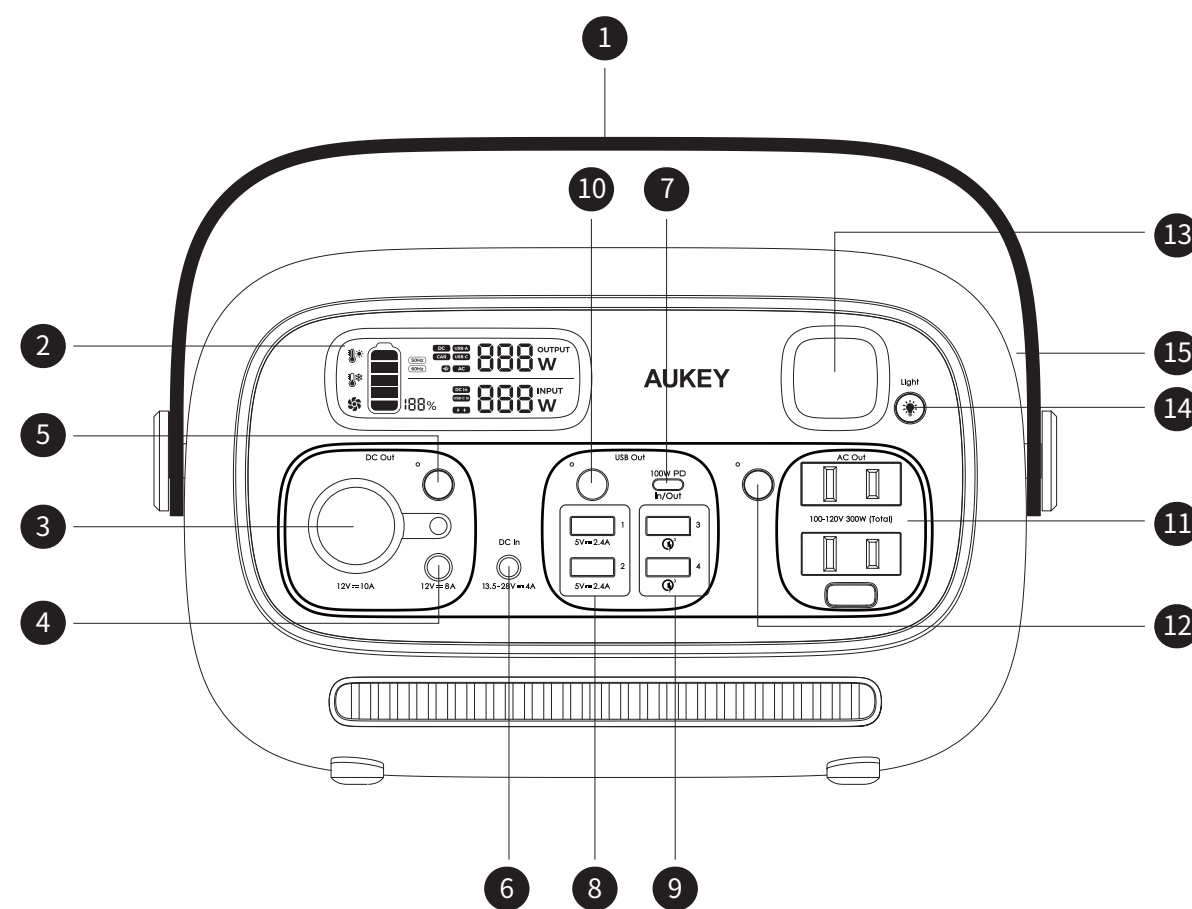
AUKEY Technology Co., Ltd.
www.aukey.com | japansupport@aukey.com
Room 102, Building P09, South China City Electronics
Trading Center, Longgang District, Shenzhen, Guangdong, 518111, CN



取扱説明書

AUKEY

製品図



- ① 取っ手
- ② 液晶画面
- ③ シガーソケット出力ポート
- ④ DC出力ポート (DC6530端子)
- ⑤ DC On/Offスイッチ
- ⑥ DC入力ポート (DC5521端子)
- ⑦ USB-C出力ポート
- ⑧ USB-A出力ポート
- ⑨ USB-A出力ポート (Quick Charge 3.0)
- ⑩ USB On/Off スイッチ
- ⑪ AC出力ポート*
- ⑫ AC On/Offスイッチ
- ⑬ LEDライト
- ⑭ LED On/Offスイッチ
- ⑮ 冷却ファン

*ACアダプターの形状は国によって異なります。

液晶画面の表示について



バッテリー残量



ファン動作中

000w^{OUTPUT} 出力電力

000w^{INPUT} 入力電力



高温警報



低温警報



DC入力オン



USB-C入力オン



DC出力オン



AC出力オン



USB出力オン



AC出力周波数



シガーソケット出力オン

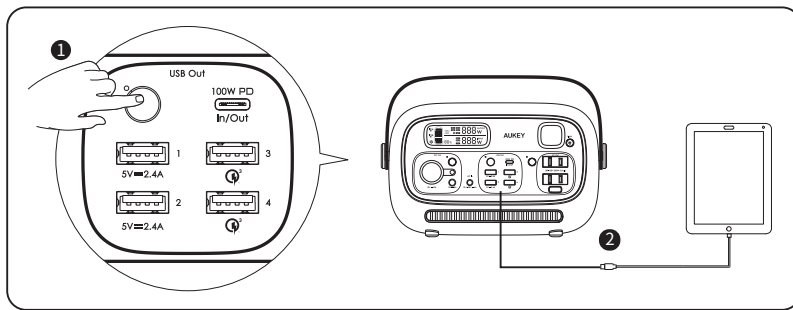


LEDライト



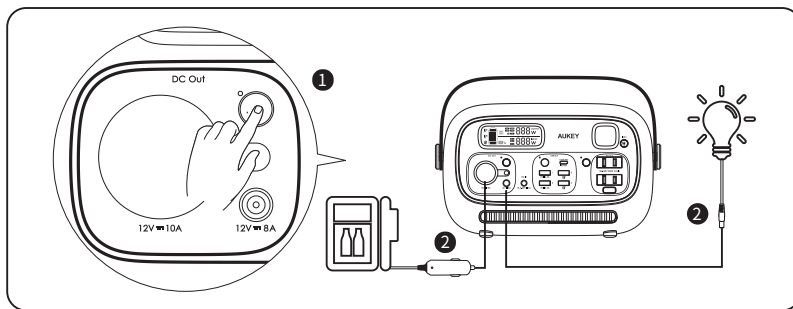
同時充電 (DC入力+PD入力)

使用方法 | 機器を充電する



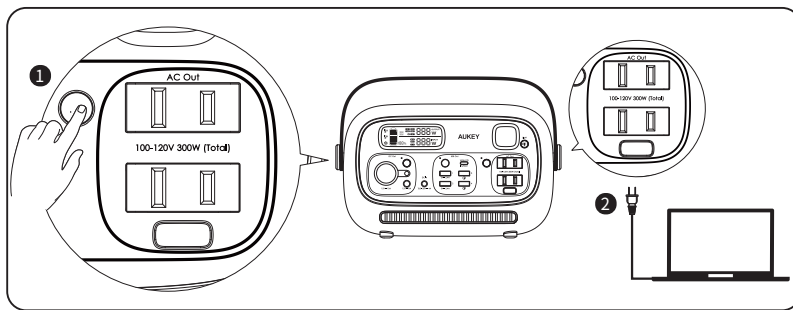
USB出力

- 1 USB On/Offスイッチを押して、USB出力をオンにします。
- 2 機器をUSB出力ポートに接続します。



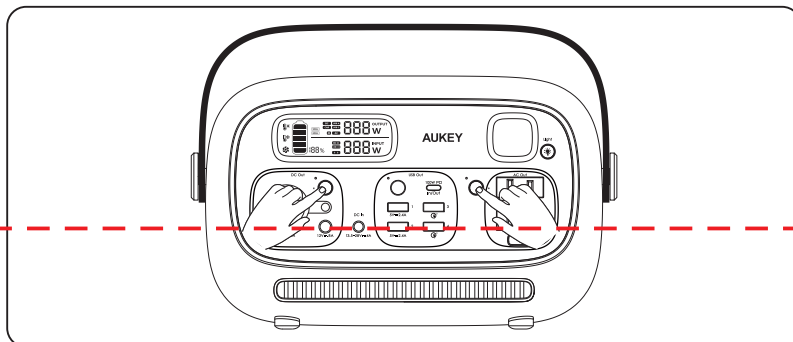
DC出力

- 1 DC On/Offスイッチを押して、DC出力をオンにします。
- 2 機器をDC出力ポートやシガーソケット出力ポートに接続します。



AC出力

- 1 AC On/Offスイッチを押して、AC出力をオンにします。
- 2 機器をAC出力ポートに接続します。



すべての出力をオフにする

- 1 AC On/OffスイッチとDC On/Offスイッチを同時に押します。

ご注意

- 機器が接続されていない場合、または接続された機器が完全に充電されている場合、USB出力は自動的にオフになります。AC出力とDC出力をオフにする場合、それぞれのOn/Offスイッチを押して手動でオフにしてください。オフしていない場合、本製品は自動的にスタンバイ状態に入り、放電していきます。

- AC出力の電圧と周波数は、国によって規格が異なります。ご使用前に、充電する機器に適正な電圧と周波数を必ずご確認ください。

- AC出力の周波数は、変更が可能です（50/60Hz）。ACボタンを2秒間押し続けると、周波数変更モードに切り替わります。周波数変更モードに切り替わると、50Hzと60Hzのアイコンが、液晶画面上で点滅します。ACボタンを押して50Hzまたは60Hzを選択し、アイコンの点滅が止まるまでお待ちください。

- 本製品への充電と機器への給電は同時に行うことができます。

- すべての出力端子を同時に使用することができます。

- ご使用の際には、AC出力ポートには300W以上の電気製品を接続しないでください。電気製品の消費電力を必ずご確認ください。

- AC出力が合計300Wを超えた場合は、過電流保護のためすべての出力がオフになります。

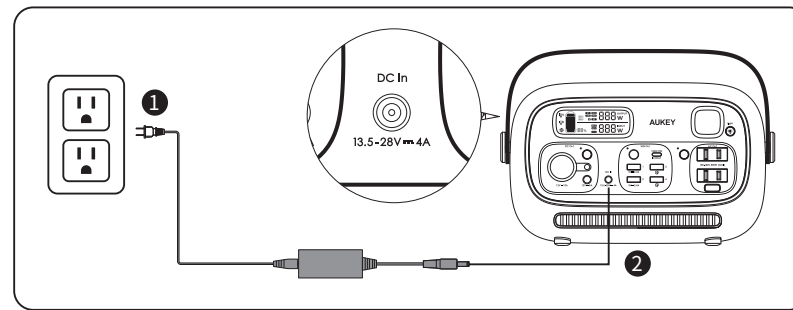
- すべての出力が合計400Wを超えた場合は、DC出力のみオフになります。

- USB出力ポートには100mA以下のデバイスを接続すると、給電できない可能性があります。

- 本製品を充電する場合は付属の充電用アクセサリをご使用ください。他のアクセサリを使用した場合、充電性能が低下したり、製品が故障したりするおそれがあります。

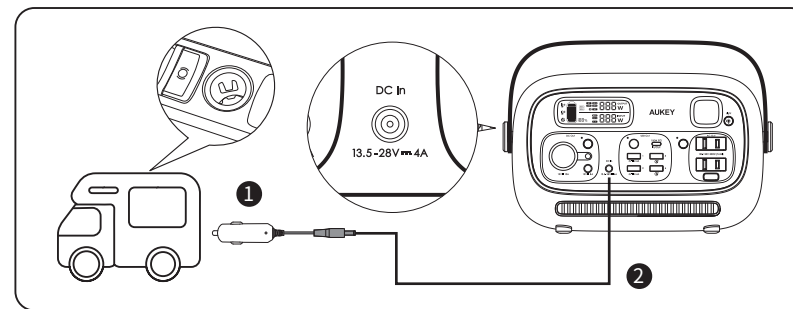
- 過充電によりバッテリーが損傷することはありませんが、安全のため完全に充電された後は本製品を電源から取り外してください。

本製品を充電する方法



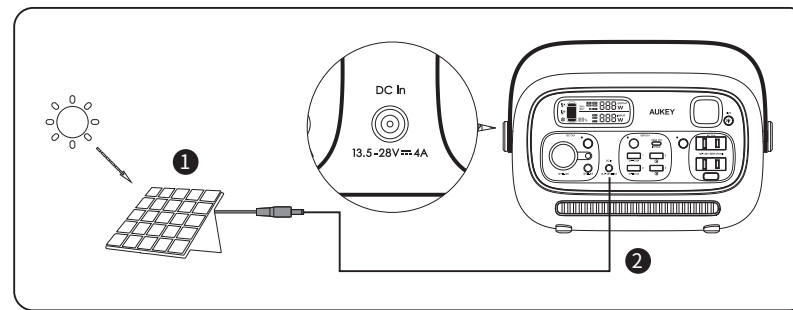
ACアダプターによる充電

- 1 付属のACアダプターをコンセントに差し込みます。
- 2 反対側をDC入力ポートに接続します。



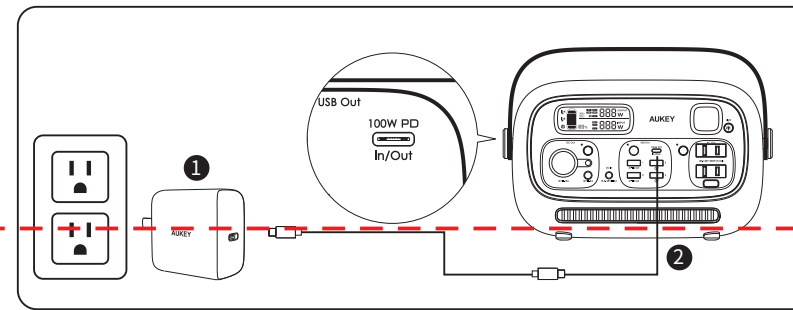
カーチャージャーによる充電 (ご使用前にエンジンをかけてください)

- 1 付属のカーチャージャーを自動車のシガーソケットに差し込みます。
- 2 反対側をDC入力ポートに接続します。



ソーラーパネル (別売品) による充電

- (AUKEY製のソーラーパネル100Wを使っての充電を推奨いたします)
- 1 直射日光の当たるところにソーラーパネルを設置します。
 - 2 反対側をDC入力ポートに接続します。



USB-Cポートによる高速充電

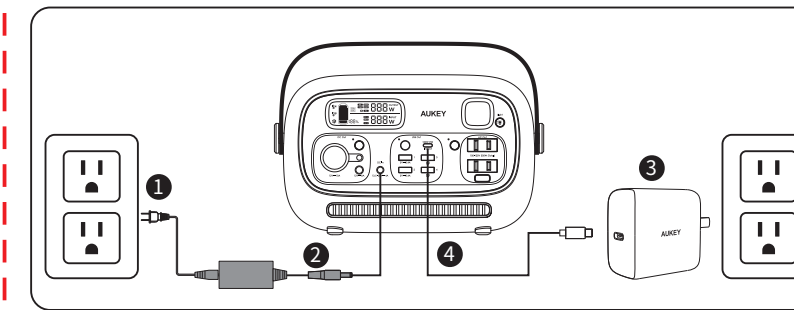
- 1 USB-C充電器をコンセントに差し込みます。
- 2 ケーブルをUSB-C入力ポートに接続します。

- AUKEY製のソーラーパネル 100Wを使っての充電を推奨いたします。正確な充電時間は、天候によって異なります。

- バッテリー保護のため、充電率が80%を超えると、制御システムにより自動的に充電速度が下がりますがそれは正常な状態です。

製品のお手入れと使用上の注意

- 雨や雪、その他の液体のかかる場所で使用しないでください。発熱や発火、感電の原因になります。
- 充電中はACアダプターが熱くなりますので、布などの可燃物の上に置かないでください。
- お子様の手の届かない場所に保管してください。
- 湿度が高い場所、極端に高温や低温の場所に長時間放置しないでください。
- 分解・改造をしないでください。
- 航空機等の機内では使用できません。
- 使用中は布やタオルなどで覆わないようにしてください。
- 乾いた布でお手入れしてください。
- 湿気および埃のない場所に本製品を保管してください。
- 長期間保管する場合は、保管前にフル充電してください。少なくとも3か月に1度は本製品の点検および充電を行ってください。
- 本製品を廃棄する時は、各自治体の指示に従った方法で、正しく廃棄してください。
- 本製品の定格電流・定格電圧よりも多くの消費電力を必要とする機器には接続しないでください。
- 人工呼吸器等、生命維持に関わる装置への使用はお避け下さい。思わぬ事故につながる恐れがあります。
- 同梱のACアダプター及び電源コードは他の機器に使用できません。



同時充電に対応 (60W DC入力 + 100W PD入力で合計160W)

- 1 付属のACアダプターをコンセントに差し込みます。
- 2 反対側をDC入力に接続します。
- 3 100W USB-C PD充電器をコンセントに差し込みます。
- 4 ケーブルをUSB-C入力ポートに接続します。

仕様

型番	PS-RE03
容量	297Wh (10.8V / 27.5Ah) 82,500mAh
寸法	262 × 164 × 156mm
重量	3.7kg
バッテリータイプ	リチウムイオン
入力	13.5-28V / 4A (DC5521端子、最大 80W) 5-20V / 5A (USB-Cポート、最大100W)
充電時間	約5時間 (15V / 4A ACアダプター) 約7時間 (カーチャージャー) 約5時間 (100Wソーラーパネル - 快晴の場合) 約3時間 (100W USB-C PD充電器) 約2.5時間 (60W DC入力 + 100W PD入力の同時充電 合計160W)
USB出力	USB-A×2ポート: 5V / 2.4A (合計4.8A) USB-A (QC3.0)×2ポート: 5V / 3A, 9V / 2A, 12V / 1.5A USB-C (PD3.0)×1ポート: 5V / 3A, 9V / 3A, 12V / 3A, 15V / 3A, 20V / 5A DC 6530×1ポート: 12V / 8A シガーソケット×1ポート: 12V / 10A 合計120W (最大)
DC出力	合計120W (最大)
AC出力	100-120V~50/60Hz (定格出力300W、瞬間最大出力600W) 正弦波出力
最大出力 (合計)	400W
LEDライト	1W (~100lm)
動作温度範囲	0°C-40°C
動作湿度範囲	15%-85%

製品保証について

AUKEY製品はご購入日から2年間、製品保証の対象となります。

製品は十分に検品し万全を期しておりますが、万が一不具合がございました場合は無償で交換致します。製品サポートを受ける際は別紙の保証書と裏面の無料保証規定をよくお読みの上、サポートセンターまでご連絡ください。

- 保証書は再発行いたしませんので、紛失しないよう大切に保管してください。
- ご購入後の落下、衝撃、改造、浸水等、お客様が意図せずとも製品の故障につながるような行為を起因とした製品の不具合の場合は、本保証の対象外となる場合がございます。
- 本製品の出力容量以上の消費電力を必要とする機器は使用することができません。使用機器の定格消費電力が、本製品の定格出力容量以内である事を必ずご確認ください。ドライヤーや電気ケトル等、定格消費電力以上の電力を必要とする機器に接続すると、故障の原因となります。このような故障の場合は、保証の対象外となります。
- 正規販売代理店以外の販売ルートで購入された製品につきましては、本保証の対象外となる場合がございます。ご不明な場合はサポートセンターまでご連絡ください。

お問い合わせ先: AUKEYサポートセンター (日本語窓口)
japansupport@aukey.com