


PB-XN5说明书

通 知 部 门	
设 计	
产 品	
英文文案 (除参数)	
市场 (除参数)	
销 售	
开 发	



Sprint Go 5c  
取扱説明書

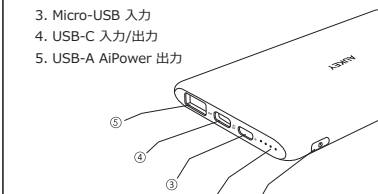
AUKEY製品をお買い上げいただき、誠にありがとうございます。  
ご使用前にこの取扱説明書をよく読みの上、正しくお使いください。また、お読みになった後は大切に保管してください。

**パッケージ内容**

本体  
Micro-USB充電ケーブル  
取扱説明書  
保証書

**製品図**

- LEDインジケータ
- 電源スイッチ
- Micro-USB 入力
- USB-C 入力/出力
- USB-A AiPower 出力



**製品仕様**

型番	PB-XN5
テクノロジー	AiPower
容量	5000mAh, 18.5Wh
バッテリータイプ	リチウムポリマー
Micro-USB 入力	5V/2A
USB-C入力/出力	5V/3A
USB-A出力 (AiPower)	5V/2.4A
サイズ	121.5 x 69.5 x 10.5mm
重量	125g
使用温度範囲	0~40℃
保管温度範囲	5~50℃

**本体への充電方法**

- 付属のMicro-USBケーブルをUSB充電器などの電源に接続します。
- もう一方の端を本体のMicro-USBポートに接続します。
- LEDインジケータで充電レベルを確認できます。完全に充電されるとランプが4つ点灯します。

**機器への充電方法**

- 充電ケーブル (別売) を機器の充電ポートに接続します。
- もう一方の端を本体の出力ポートに接続します。
- フル充電した後、機器を取り外します。

**バッテリー残量**

電源ボタンを押して、LEDインジケータで示されたバッテリー残量を確認します。

インジケータ	***	***	***	***	***
バッテリー残量	< 25%	25% 50%	51% 75%	76% 99%	100%

● 点灯 ○ 消灯 ◎ 点滅





**製品のお手入れと使用上の注意**

- 湿度が高い場所、極端に高温や低温の場所に長時間放置しないでください。
- モバイルバッテリー本体を充電している間は、機器を充電しないでください。
- 長期間使用しない場合でも、少なくとも3ヶ月に1度本体を充電してください。
- 落下など、強い衝撃を与えないでください。
- 加熱しないでください。
- 車の中に長時間放置しないでください。
- 分解・改造をしないでください。
- 以下の場合には直ちに使用を中止し、サポートセンターにご連絡ください。
  - 一煙が出ている
  - 一変形している
  - 一変形している
- 本製品を廃棄する時は、各自治体の指示に従った方法で、正しく廃棄してください。







Model: PB-XN5






jp.aukey.com

AUKEYからのお得なお知らせ、最新情報をお届けします。

 @AUKEY\_jp
  @Aukey.jp
  @Aukey.jp
  AUKEY JAPAN

AUKEY Technology Co., Ltd.  
jp.aukey.com | japsupport@aukey.com  
Room 102, Building P09, South China City  
Electronics Trading Center, Longgang District,  
Shenzhen, Guangdong, 518111, China

**Model: PB-XN5**


Thank you for purchasing AUKEY products.  
Please read this user manual carefully and keep it for future reference.

**Package Contents**

Sprint Go 5c  
User Manual  
Warranty Card  
Micro USB Cable

**Product Diagram**

- LED Indicators
- Power Button
- Micro USB Input
- USB-C Input/Output
- USB-A AiPower Output



**Specifications**

Model	PB-XN5
Capacity	5000mAh, 18.5Wh
Battery Type	Lithium Polymer
Technology	AiPower Adaptive Charging
Micro USB Input	5V/2A
USB-C Input/Output	5V/3A
USB-A Output (AiPower)	5V/2.4A
Dimensions	121.5 x 69.5 x 10.5mm / 4.76" x 2.72" x 0.39"
Weight	125g / 4.04oz

**Getting Started**

Please fully charge your power bank before using for the first time:

- Connect your Micro USB cable to a power source
- Connect the other end to the Micro USB port of the power bank
- The LEDs indicate the level of charge. When all four are illuminated, the power bank is fully charged

**LED Battery Level Indicator**

LED Indicator	●●●	●●●●	●●●●●	●●●●●●	●●●●●●●
Battery Level	< 25%	25% 50%	51% 75%	76% 99%	100%

● On   ○ Off   ● Blinking

**Product Care**

- Charge your power bank at least once every three months
- Please keep away from water, liquid, and moisture
- Keep away from a fire, direct sunlight and extreme heat
- Dispose of the battery according to local environmental law
- Do not charge your device while charging the power bank

jp.aukey.com

AUKEYからのお得なお知らせ、最新情報をお届けします。

@AUKEY\_jp   @Aukey.jp

@Aukey.jp   AUKEY JAPAN

AUKEY Technology Co.,Ltd.  
jp.aukey.com | japansupport@aukey.com  
Room 102, Building P09, South China City  
Electronics Trading Center, Longgang District,  
Shenzhen, Guangdong, 518111, China

CEFC RoHS Made in China

株式会社 美資本

PB0XN5200304A10003E2-M

- 01 -

- 02 -

- 03 -

**AUKEY**

Sprint Go 5c  
User Manual

## 说明书要求

材质：128G双铜;

印刷颜色:1专(PANTONE 2240C)+黑色, 双面印刷;

折法：风琴折，4折；

成品尺寸:50x75mm,

展开尺寸:250x75mm

AUKEY		傲基科技股份有限公司 Aukey Technology Co.,Ltd	
品 牌	AUKEY		
产品名称(型号)	PB-XN5		
SKU			
制 图 人	董睿		
日 期	20200324		
版 本 号	PB0XN5200304A10003E2-M	版本更新日期	20200324
电子工程师审核			
产品总监			