AUKEY

User Manual

4.8A Flush-fit Dual Port Car Charger

Model: CC-S1

AUKEY International Ltd.
www.aukey.com | support@aukey.com
No.102, Building P09, Electronic Trade Center
Huanan City, Pinghu Town, Longgang District
Shenzhen, Guangdong, 518111, P.R. China

Made in China

Thank you for purchasing the AUKEY CC-S1 4.8A Flush-fit Dual Port Car Charger. Please read this user manual carefully and keep it for future reference. If you need any assistance, please contact our support team with your product model number and Amazon order number.

Package Contents

Two Dual Port Car Chargers
User Manual
Warranty Card

Product Diagram

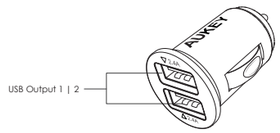

Specifications

Model	CC-S1
Input	DC 12 - 24V
Output 1 | 2	5V 2.4A
Dimensions	25 x 25 x 41mm / 0.98" x 0.98" x 1.61"
Weight	15g / 0.53oz

Getting Started

- Insert the CC-S1 into your vehicle's cigarette lighter outlet
- Connect charging cable to your device's charging port
- Connect the other end to the USB port on CC-S1
- Unplug your device when fully charged

Caution

- Keep away from liquid and extreme heat
- It is normal that the CC-S1 may get a little warm during charging

Warranty & Customer Support

For questions, assistance, support, or warranty claims, please contact us at the address below that corresponds with your region. Please include your Amazon order number and product model number.

Amazon US orders: support.us@aukey.com
Amazon EU orders: support.eu@aukey.com
Amazon CA orders: support.ca@aukey.com
Amazon JP orders: support.jp@aukey.com

*Please note, AUKEY can only provide after sales service for products purchased directly from AUKEY. If you have purchased from a different seller, please contact them directly for service or warranty issues.

Vielen Dank für Ihren Kauf von CC-S1 4,8A Flush-fit Dual-Port Kfz-Ladegerät. Lesen Sie bitte diese Bedienungsanleitung sorgfältig durch und bewahren für zukünftige Referenz auf. Sollten Sie jegliche Unterstützung brauchen, kontaktieren Sie bitte unserem Support-Team mit Ihrer Produktmodellnummer und Amazon-Bestellnummer.

Lieferumfang

Zwei Dual-Port Kfz-Ladegeräte
Bedienungsanleitung
Garantiekarte

Produkt-Diagramm

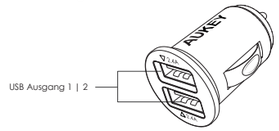

Spezifikationen

Modell	CC-S1
Eingang	DC 12 - 24V
Ausgang 1 | 2	5V 2,4A
Abmessungen	25 x 25 x 41mm / 0,98" x 0,98" x 1,61"
Gewicht	15g / 0,53oz

Starten

- Stecken das CC-S1 in den Steckdose des Zigarettenanzünders von Ihrem Fahrzeug ein
- Schließen das Ladekabel an den Ladeport Ihres Geräts an
- Schließen das andere Ende an den USB-Port vom CC-S1 an
- Entfernen Ihr Gerät, wenn vollständig aufgeladen ist

Hinweise

- Halten von Flüssigkeit und extremer Hitze weg
- Es ist normal, dass das CC-S1 ein bisschen warm während der Aufladung wird

Garantie & Kundendienst

Für Anfragen, Hilfen, Unterstützungen oder Garantieansprüche kontaktieren Sie bitte uns per die folgende E-Mail-Adresse. Bitte geben Sie uns dabei Ihre Produktmodellnummer und Amazon-Bestellnummer.

Amazon EU Bestellungen: support.eu@aukey.com

*Achten Sie bitte darauf, dass AUKEY nur Kundendienst nach Verkauf für die Produkte anbieten kann , die direkt von AUKEY verkauft werden. Wenn Sie von anderen Verkäufer gekauft haben, kontaktieren Sie dem direkt für Dienst oder Garantieansprüche.

Merci d'avoir acheté AUKEY CC-S1 Chargeur de Voiture Conforme avec Double Port 4.8A. Veuillez lire attentivement ce mode d'emploi et le garder dans un endroit sûr pour référence future. Si vous avez besoin des aides, veuillez contacter notre équipe de service client avec le numéro de modèle et votre numéro de commande Amazon.

Contenu de l'Emballage

Deux Chargeurs de Voiture avec Double Port
Mode d'Emploi
Carte de Garantie

Diagramme du Produit

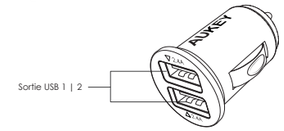

Spécifications

Modèle	CC-S1
Entrée	DC 12 - 24V
Sortie 1 | 2	5V 2,4A
Dimension	25 x 25 x 41mm / 0,98" x 0,98" x 1,61"
Poids	15g / 0,53oz

Pour Commencer

- Insérez le CC-S1 dans la sortie de la prise d'allume-cigare de votre véhicule
- Branchez le câble de charge au port de charge de votre appareil
- Branchez l'autre extrémité au port USB de CC-S1
- Débranchez votre appareil lorsqu'il est chargé complètement

Attentions

- Veuillez-le tenir à l'écart du liquide et de chaleur extrême
- Il est normal que le CC-S1 puisse devenir un peu chaud pendant la charge

Garantie & Service client

Pour des questions, l'assistance, le soutien et les demandes de garanties, veuillez nous contacter à l'adresse ci-dessous qui correspond à votre région. Veuillez inclure le numéro de commande Amazon et le numéro de modèle du produit.

Amazon EU commandes: support.eu@aukey.com

*Veuillez noter que, AUKEY ne peut fournir le service après-vente que pour les produits achetés directement chez AUKEY. Si vous avez acheté auprès d'un vendeur différent, veuillez le contacter pour tous demande ou échange.

Gracias por comprar AUKEY CC-S1 4.8A Flush-fit Cargador de Coche con Doble Puerto. Por favor, lea atentamente el manual usuario y consérvelo para futuras consultas. Si necesita cualquier ayuda, póngase en contacto con nuestro equipo de servicio con su número de modelo del producto y su número de orden de Amazon.

Contenidos del Paquete

Dos Cargadores de Coche con Doble Puerto
Manual Usuario
Tarjeta de Garantía

Diagrama del Prducto

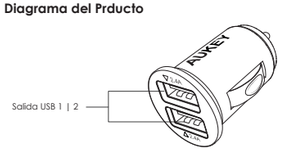

Especificaciones

Modelo	CC-S1
Entrada	DC 12 - 24V
Salida 1 | 2	5V 2,4A
Dimensiones	25 x 25 x 41mm / 0,98" x 0,98" x 1,61"
Peso	15g / 0,53oz

Empezando

- Inserte el CC-S1 en la toma del encendedor de cigarrillos de su vehículo
- Conecte el cable de carga al puerto de carga de su vehículo
- Conecte el otro extremo al puerto USB del CC-S1
- Desenchufe el dispositivo cuando está completamente cargado

Precaución

- Mantenga lejos de líquido y calor extremo
- Es normal que el CC-S1 sea un poco caliente durante la carga

Garantía & Soporte al Cliente

Para preguntas, asistencias, apoyos o reclamaciones de garantía, por favor, póngase en contacto con nosotros en la siguiente dirección que se corresponde con su región. Por favor, incluya su número de orden de Amazon y su número de modelo del producto.

Amazon EU pedidos: support.eu@aukey.com

*Por favor, tenga en cuenta que AUKEY sólo puede ofrecer servicio postventa a los productos comprados directamente de AUKEY. Si usted ha comprado del vendedor diferente, por favor, póngase en contacto con ellos directamente sobre la garantía o los problemas de servicio.

Grazie per aver acquistato AUKEY CC-S1 4.8A Flush-fit Caricatore da Auto a Due Porte. Si prega di leggere attentamente il presente manuale e di conservarlo per le consultazioni in futuro. Se ha bisogno di qualsiasi assistenza, si prega di contattare il nostro gruppo di supporto con il numero del modello del Suo prodotto e il numero d'ordine di Amazon.

Contenuti del Pacco

Due Caricatori da Auto a Due Porte
Manuale d'Uso
Certificato di Garanzia

Diagramma del Prodotto

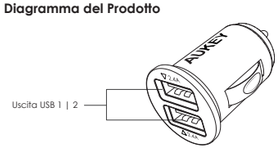

Specificazioni

Modello	CC-S1
Ingresso	DC 12 - 24V
Uscita 1 | 2	5V 2,4A
Dimensioni	25 x 25 x 41mm / 0,98" x 0,98" x 1,61"
Peso	15g / 0,53oz

Per Iniziare

- Inserire il CC-S1 nell'uscita d'accendisigari della Sua auto
- Collegare il cavo di carica alla porta di carica del Suo dispositivo
- Collegare l'altra estremità alla porta USB sul CC-S1
- Scollegare il Suo dispositivo quando è caricato completamente

Precauzione

- Allontanarsi dal liquido e dal calore estremo
- È normale che il CC-S1 diventa un po' caldo durante la carica

Garanzia & Assistenza ai Clienti

Per domande, assistenza, supporto, o richieste di garanzia, si prega di contattarci al seguente indirizzo che corrisponde alla Sua regione. Si prega d'inserire il Suo numero d'ordine di Amazon e di modello dei prodotti.

Ordini di Amazon EU: support.eu@aukey.com

*Si prega di notare che AUKEY può offrire solo il servizio di post-vendita per i prodotti acquistati direttamente da AUKEY. Se ha acquistato da un venditore diverso, si prega di contattarlo direttamente per problemi di servizio o di garanzia.

はじめに

この度AUKEYカーチャージャーをご購入いただき、誠にありがとうございます。ご使用前にこの取扱説明書をよくお読みください。何かの不明なところがございましたら、お気軽に当社のお客様サービスセンタ support.jp@aukey.comにお問い合わせください。そして、アマゾンの注文番号と製品モデルをご提供ください。

パッケージ内容

2個セット カーチャージャー
取扱説明書
保証書

製品図

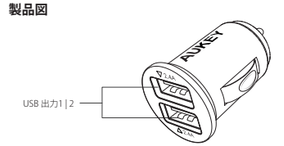

仕様

型番	CC-S1
入力	DC 12 - 24V
出力1|2	5V 2.4A
サイズ	25 x 25 x 41mm / 0.98" x 0.98" x 1.61"
重量	15g / 0.53oz

使い方

- 車のシガーライターソケットに本製品を挿入します。
- カーチャージャーにUSBケーブル(含まれていない)を介して、デバイスを接続します。
- USBポートに本製品を挿入します。
- フル充電した後、デバイスを抜きます。

ご注意

- 液体や極端な熱さのところを避けて保管してください。
- 充電中に、本製品が熱くなることがありますが、異常ではありません。

保証&カスタマーサポート

何かのご問題・ご質問、ヘルプサポート、および保証請求などがございましたら、ご注文番号と商品の型番を記入した上で、当社support.jp@aukey.comまでお問い合わせください。最も早い営業日にご返信を差し上げます。

Amazon US orders: support.us@aukey.com
Amazon EU orders: support.eu@aukey.com
Amazon CA orders: support.ca@aukey.com
Amazon JP orders: support.jp@aukey.com

*当社がAUKEYから購入した製品に対してのみ、アフターサービスと製品保証を提供しております。他の小売業者から購入された製品の交換、返品、返金に関しましては購入先へお問い合わせ下さい。

材质: 105g 铜版纸
尺寸: 55 x 80 mm
印刷: 单黑双面印刷
装订方式: 风琴折页